

# Matelas à langer chauffant Wumby

Félicitations pour l'achat de ce matelas à langer chauffant Wumby !

Dans ce manuel, nous expliquons le fonctionnement de ce produit, afin que votre enfant soit bien au chaud après un bain ou pendant qu'il se change !

Ce manuel fait partie de ce produit et contient des instructions importantes pour la sécurité, l'utilisation et l'élimination. Familiarisez-vous avec toutes les instructions d'utilisation et de sécurité avant d'utiliser ce produit.

Utilisez ce produit uniquement selon les instructions et aux fins indiquées. Veuillez conserver soigneusement ce manuel.

Remettez ce manuel ou partagez-le sous forme numérique si vous donnez ce produit à quelqu'un d'autre.



## Les règles de sécurité

Veuillez respecter les consignes de sécurité suivantes à tout moment pour une manipulation sûre de ce produit et conservez-les pour une utilisation ultérieure. Le non-respect des instructions suivantes peut entraîner des blessures corporelles ou des dommages matériels (décharge électrique, brûlures, incendie).

Danger de mort dû au courant électrique. En cas de contact avec des lignes sous tension ou des pièces sous tension, il y a danger de mort. Les consignes de sécurité et les indications de risque suivantes servent non seulement à protéger votre santé ou celle d'autrui, mais également à protéger le produit. Par conséquent, veuillez respecter les conseils et les avertissements mentionnés ici et transmettre ce manuel ou le partager sous forme numérique si vous donnez ce produit à quelqu'un d'autre.

- Vérifiez ce produit pour des dommages visibles de l'extérieur avant utilisation. Ne pas utiliser un produit défectueux.
- Faites remplacer immédiatement les cordons ou les connexions endommagés par du personnel autorisé et qualifié afin d'éviter tout danger.
- Ce produit n'est pas destiné aux personnes ayant des capacités physiques, sensorielles ou mentales réduites ou manquant d'expérience et/ou de connaissances, sauf si elles sont supervisées par une personne responsable de leur sécurité.
- Les enfants doivent être surveillés pour s'assurer qu'ils ne jouent pas avec le produit.
- Ce produit ne doit pas être nettoyé ou entretenu par des enfants à moins qu'ils ne soient supervisés.
- Les pièces défectueuses ne peuvent être remplacées que par des revendeurs spécialisés agréés ou par le service après-vente.
- Ne laissez pas le produit sans surveillance.
- Protégez ce produit et le chargeur contre l'humidité et la pénétration de liquides.
- Ne plongez jamais le produit dans l'eau et ne placez pas d'objets remplis de liquide sur le produit.
- Ne tirez pas, ne tordez pas et ne pliez pas brusquement les cordons.
- N'insérez pas d'aiguilles dans le produit ou le chargeur.
- Débranchez ce produit lorsqu'il n'est pas utilisé.

### Emballage

- Vérifiez si la livraison est complète et s'il y a des dommages visibles.
- Si la livraison est incomplète ou s'il y a des dommages dus à un emballage ou un transport défectueux, veuillez contacter notre service client.

### Suppression

Le produit et le chargeur ne doivent en aucun cas être jetés avec les ordures ménagères normales.


### Spécifications techniques

Système de chauffage : 15 watts, 12 volts DC

Thermostat : 37 degrés Celsius

Matériau de revêtement extérieur : MED 180 PU/PES

Adaptateur : Entrée : 100-240 V ~ 50/60 Hz 1,3 A


Sortie : 12,6 V  3,0 A 37,8 W

### Questions ou remarques?

Pour toutes questions et/ou commentaire, veuillez contacter notre service clientèle via [www.wumby.nl](http://www.wumby.nl).




# Manuel Matelas à langer chauffant Wumby



# Comment utiliser le matelas à langer chauffant Wumby?

Le matelas à langer chauffant Wumby est très facile à utiliser.

Avant utilisation, suivez les étapes suivantes :



## Entretien

Le matelas à langer chauffant Wumby est facile à nettoyer avec une lingette humide. Vous pouvez ensuite essuyer le coussin avec un linge bébé. Les taches tenaces (comme celles de la onguant au zinc par exemple) s'enlèvent facilement à l'aide d'une goutte de liquide vaisselle.

## Contenu du colis:

- 1 matelas à langer chauffant Wumby
- 1 adaptateur 220V vers 12V avec prise DC, à utiliser exclusivement avec le matelas à langer chauffant Wumby
- 1 dépliant explicatif

Voir la couverture arrière pour les consignes de sécurité.

## Contact

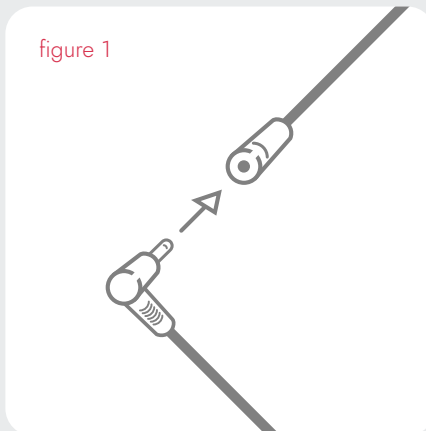
Wumby  
P.O. box 4874  
4803 EW BREDA  
The Netherlands

E-mail : [info@wumby.nl](mailto:info@wumby.nl)  
Web : [www.wumby.nl](http://www.wumby.nl)  
Instagram : @wumbyNL

Prendre  
contact  
directement via  
Whatsapp



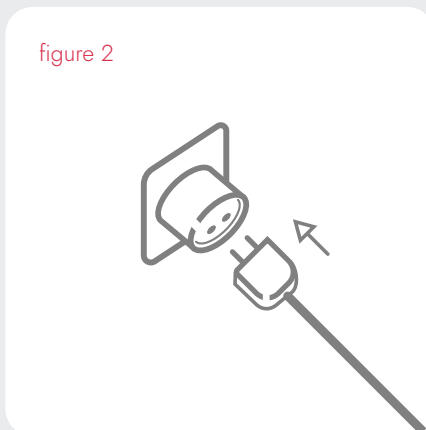
figure 1



## Étape 1

Connectez le câble du matelas à langer chauffant Wumby à l'adaptateur fourni (figure 1).

figure 2

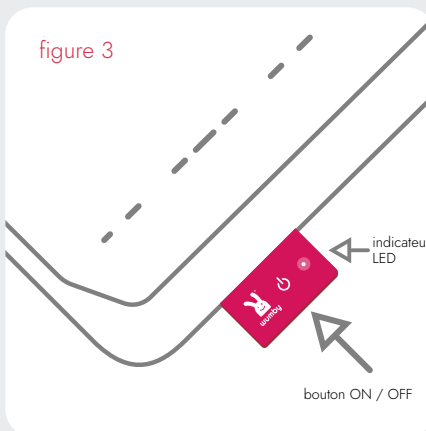


## Étape 2

Insérez la fiche dans une prise avec sécurité enfant (figure 2). Dès que le matelas à langer chauffant Wumby est connecté, il s'allume automatiquement. Le voyant LED s'allume lorsque le matelas à langer chauffant Wumby est allumé.

Si le matelas à langer chauffant Wumby n'est pas utilisé immédiatement, éteignez-le à nouveau avec le bouton marche/arrêt (figure 3) afin que le voyant LED ne soit plus allumé.

figure 3



## Étape 3

Allumez le matelas à langer chauffant Wumby. Pour ce faire, appuyez sur le bouton marche/arrêt (figure 3). Lorsque le voyant LED est allumé, le matelas à langer chauffant Wumby est allumé. Si le voyant LED n'est pas allumé, le matelas à langer chauffant Wumby est éteint.

Éteignez toujours le matelas à langer chauffant Wumby après utilisation à l'aide du bouton marche/arrêt.

Remarque : ne laissez jamais votre bébé ou votre enfant sans surveillance sur ce matelas à langer.